



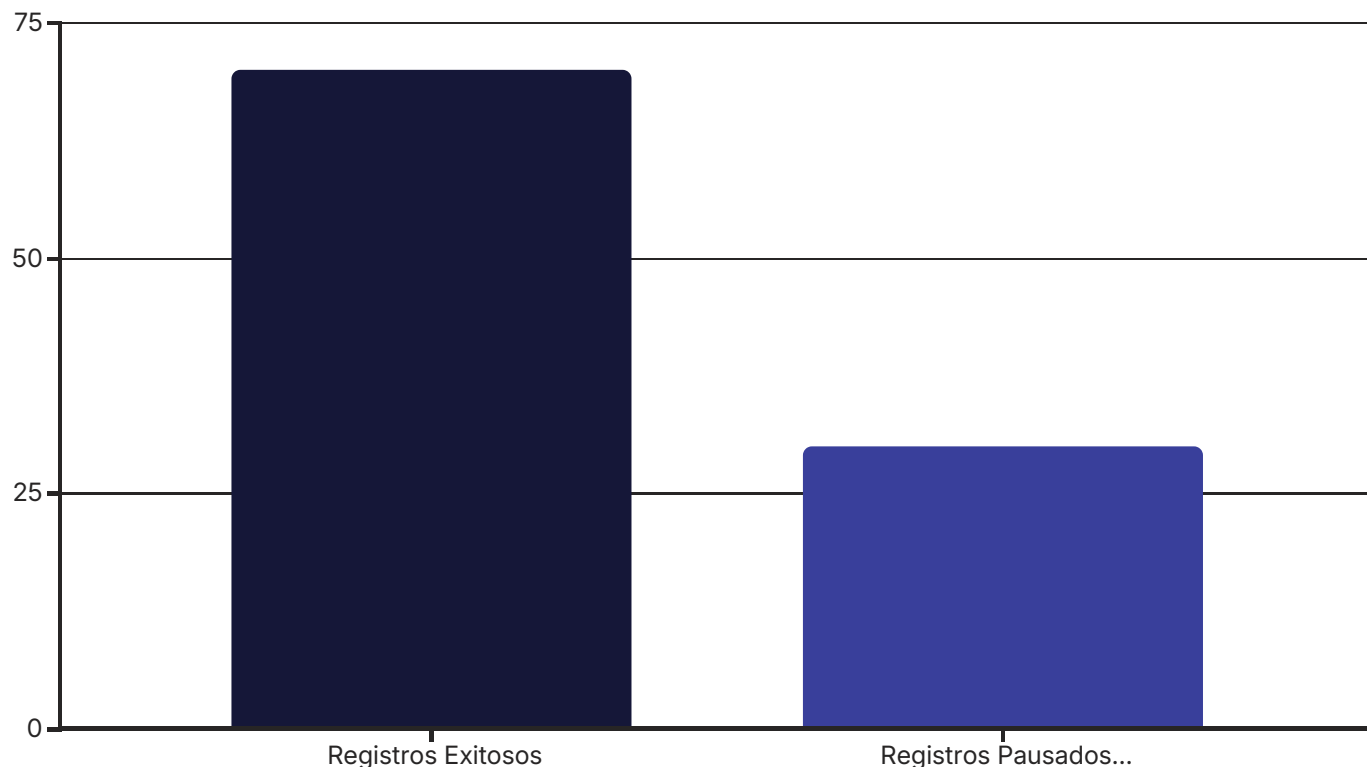
Master Kit de Supervivencia: Jóvenes Construyendo el Futuro 2026

Esta herramienta esencial te guiará para validar tu perfil técnico, evitar la temida "Revisión Administrativa" y asegurar el pago mensual de tu beca.

📌 **¡Importante!** Actualizado al incremento salarial 2026.

¿Por qué el 30% de los registros fallan?

No es mala suerte, es un error técnico.



Un porcentaje significativo de registros en "Jóvenes Construyendo el Futuro" se detienen no por falta de elegibilidad, sino por errores técnicos que pueden evitarse. La gráfica muestra cómo casi un tercio de los solicitantes enfrentan retrasos debido a la validación documental.


Nota técnica importante: El sistema de la Secretaría del Trabajo y Previsión Social (STPS) utiliza Inteligencia Artificial para la lectura y validación de documentos como tu INE. Si la IA no logra interpretar correctamente un número o un dato clave, tu expediente es automáticamente desviado a una fila de revisión manual. Este proceso puede tardar de 3 a 6 meses, lo que retrasa considerablemente el inicio de tu beca.

Auditoría de Documentos "Anti-Error"

Asegura que tus documentos sean validados correctamente por el sistema. Pequeños detalles hacen una gran diferencia.

¡FALLO COMÚN!

Una foto de tu INE con flash directo que crea reflejos, una selfie con filtros que alteran tu rostro, o un comprobante de domicilio con más de 3 meses de antigüedad son causas frecuentes de rechazo. Estos errores hacen que la IA no pueda procesar tu información correctamente.



ESTRATEGIA DE ÉXITO

Utiliza luz natural para tus fotos, asegúrate de que el QR de tu INE sea perfectamente legible en tu selfie sin cubrir tu cara, y presenta siempre un comprobante de domicilio no mayor a 90 días. La claridad y precisión son clave para una validación rápida.



Verifica y Confirma:

- Mi INE es vigente (2025/2026).
- Mi selfie incluye el código QR sin tapar mi cara.
- Mi comprobante de domicilio coincide exactamente con la dirección de mi INE y no tiene más de 90 días.

El Protocolo Anti-Revisión Administrativa

Cómo no parecer "sospechoso" ante el algoritmo



Evita Redes Sociales (WiFi Públicas)

No te registres ni accedas a la plataforma de JCF usando redes WiFi públicas o compartidas, especialmente si las usas con otros becarios. El sistema detecta patrones de conexión y múltiples accesos desde la misma IP pueden activar alertas de posible fraude de tutores o uso indebido de cuentas.



La Precisión del Domicilio

Si vives en una vecindad, un edificio de apartamentos o una zona con domicilios complejos, asegúrate de que la foto de tu comprobante de domicilio incluya claramente la fachada del lugar donde se vea el número exterior. Esto ayuda al algoritmo a validar la ubicación y evitar confusiones que lleven a revisión manual.



Prepara tu Entrevista


Demuestra tu genuino interés en la capacitación. El algoritmo también evalúa la coherencia entre tu perfil y tus acciones. Prepárate para las entrevistas y sé proactivo en tu búsqueda de centros de trabajo.

Preparación para procesos oficiales

Detector de Tutores y "Empresas Fantasma"

Cómo elegir un Centro de Trabajo real

La elección de tu centro de trabajo es crucial. No todos los "tutores" tienen un interés genuino en tu desarrollo; algunos buscan aprovecharse. Aprende a identificarlas señales de alerta.




Verifica la Presencia Física

¿El lugar tiene un letrero físico del negocio? Un centro de trabajo legítimo suele tener una identidad visible y establecida en su ubicación.




Pide tu Plan de Actividades

¿El tutor te explicó claramente qué vas a aprender y cuáles serán tus responsabilidades a través de un Plan de Actividades? Un buen tutor se preocupará por tu aprendizaje.



¡Alerta: Cero Pagos!

¿Te pidieron dinero para entrar o iniciar la capacitación? Si la respuesta es sí, ¡huye de inmediato! El programa "Jóvenes Construyendo el Futuro" es completamente gratuito para los becarios.



Coherencia en Horarios

¿El horario de capacitación que te ofrecen coincide con lo que está publicado en la plataforma de JCF? Las inconsistencias pueden ser una señal de prácticas irregulares.

Guion de Entrevista: ¡Lo que tú debes preguntar!

Tu entrevista de vinculación no es solo para que el centro de trabajo te evalúe. Es tu oportunidad para evaluar si este lugares el adecuado para tu crecimiento profesional. No vayas solo a escuchar; haz estas 3 preguntas clave para asegurar una experiencia de aprendizaje valiosa.

1

Intensidad del Aprendizaje

"¿Cuál será mi mes de capacitación más intenso en cuanto a aprendizaje técnico?"

Esta pregunta te ayudará a entender la curva de aprendizaje, las expectativas y si realmente hay un plan de desarrollo estructurado para ti.

2

Uso del Seguro IMSS

"¿Qué pasa si por una emergencia necesito usar mi seguro del IMSS?"


Conocer el protocolo para estas situaciones te dará tranquilidad y confirmará que el centro de trabajo es consciente de tus derechos y beneficios como becario.

3

Posibilidad de Contratación

"¿Existe la posibilidad de contratación formal al terminar los 12 meses?" Esta

pregunta es vital para tu futuro. Te permitirá identificar centros de trabajo que buscan talento a largo plazo y no solo mano de obra temporal.

 **Tus notas de la entrevista:** Utiliza este espacio para registrar las respuestas y tus impresiones sobre cada centro de trabajo visitado. ¡Una decisión informada es una buena decisión!

Gestiona tu ingreso de capacitación con la Calculadora de Beneficios 2026

El programa "Jóvenes Construyendo el Futuro" te proporciona un apoyo económico significativo y seguridad social. Es fundamental que aprendas a gestionar estos recursos para maximizar tu beneficio.

Depósito mensual proyectado:

\$9,300 MXN

Este monto representa tu ingreso fijo mensual, diseñado para apoyarte mientras te capacitas y adquieres experiencia laboral valiosa.

Seguro Médico IMSS

Como becario, tienes acceso a los beneficios de seguridad social del IMSS, que incluyen:

- Enfermedades y Maternidad
- Riesgos de Trabajo
- Servicios Médicos

Aprovecha este beneficio para cuidar tu salud integral durante tu capacitación.

Planifica tus metas de ahorro mensuales:

Mes	Meta de Ahorro
Enero	\$
Febrero	\$
Marzo	\$
Abril	\$
Mayo	\$
Junio	\$

Tu camino no termina en la beca

Los 12 meses de capacitación son solo el comienzo de tu trayectoria profesional. "Jóvenes Construyendo el Futuro" te brinda una plataforma para desarrollar habilidades y experiencia. ¡Ahora es el momento de mirar hacia adelante y planificar tus próximos pasos!

¿Buscas más orientación?

Si después de tus 12 meses de capacitación sientes que quieres seguir estudiando y no estás seguro de qué carrera elegir, Mextudia tiene recursos valiosos para ti.

Test Vocacional Gratuito

Descubre tus intereses y aptitudes para encontrar la carrera ideal. Este test te ayudará a tomar una decisión informada sobre tu futuro académico.

[Realizar Test Vocacional](#)

Ranking de Universidades

Explora las mejores opciones educativas en México. Compara programas, prestigio y oportunidades para tu formación universitaria.

[Ver Ranking](#)